



Система K-PUSH врезной, Italiana Ferramenta



Цвет	Ход толкания, мм	Тип наконечника	Сила пружины	Упаковка, шт.	Артикул	
серый	13	демпфер	стандартная	100	4523 102	
		магнит		100	4523 152	
	40	демпфер		200	4523 402	
		магнит		200	4523 452	
	черный	13	демпфер	стандартная	100	5 51040 10 EA
			магнит		100	5 50040 10 EA
40		демпфер	усиленная	100	5 51100 10IJ	
		магнит		100	5 51110 10IJ	

Примечание: толкатели с магнитом используются с ответной планкой

Цвет	Наименование	Упаковка, шт.	Артикул
оцинков.	Ответная планка металлическая D15 самоклеящаяся	100	4523 872
	Ответная планка металлическая D10 с шипом	100	4523 874
	Ответная планка-саморез металлическая D10	5000	4523 875

K-PUSH – автоматическая система отталкивания для дверей без ручек. Специальный внутренний механизм обеспечивает бесшумную работу, большое усилие открывания и гарантирует продолжительный срок эксплуатации. Широкий ассортимент системы отталкивания K-PUSH позволяет использовать ее с различными типами открывания дверей. Минималистический дизайн и плавные линии форм делают толкатели K-PUSH эстетически красивыми.

K-PUSH ВРЕЗНОЙ доступен в трех вариантах:

- с демпфером (при использовании стандартных четырехшарнирных петель);
- с магнитом (при использовании беспружинных четырехшарнирных петель, либо петель обратного открывания);
- с толкателем с усиленной пружиной (при использовании с направляющими и подъемными механизмами).

K-PUSH ВРЕЗНОЙ доступен в двух длинах:

- с ходом отталкивания 13 мм;
- с ходом отталкивания 40 мм (преодолеывает силу петли и обеспечивает достаточно места для открытия вручную).

Преимущества:

- привлекательный современный дизайн;
- ручная регулировка до 3 мм;
- протестированы на 50 000 циклов открывания/закрывания.



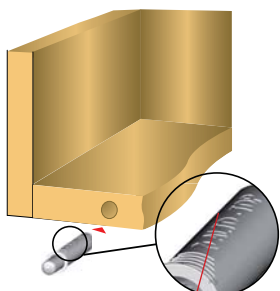
Семейство толкателей K-PUSH награждено золотой медалью АНО «Союзэкспертиза» за «Высокие потребительские свойства и качество».



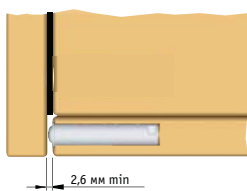
Используется с газовыми лифтами KRAVY/COMPACT, см. стр. 6.5-6.15, петлями, см. раздел 5, направляющими, см. раздел 13



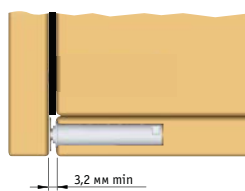
Установка в отверстие D10 мм



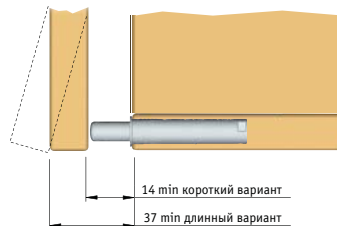
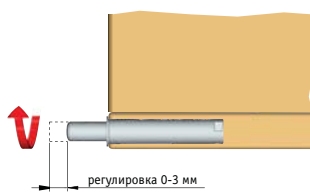
С РЕЗИНОВЫМ ДЕМПФЕРОМ
Для дверей со стандартными
четырёхшарнирными петлями



С МАГНИТОМ
Для дверей с четырёхшарнирными петлями обратного
открывания или с беспружинными четырёхшарнирными
петлями



РЕГУЛИРОВКА



ОЧЕНЬ ВАЖНО
K-PUSH устанавливается
надписью «ALTO – TOP»
вверх

Схема установки врезных K-PUSH 13/40 мм

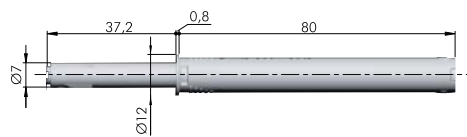
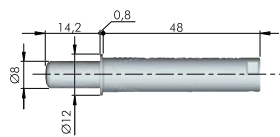
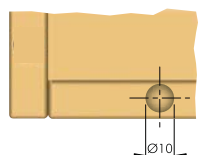
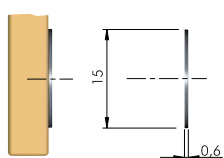
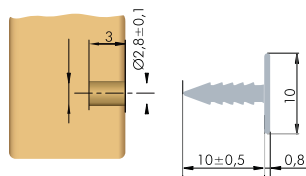


Схема установки ответной планки


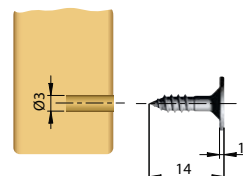
Самклеящая
ответная планка



Ответная
планка
с шипом



Ответная
планка-
саморез





Система K-PUSH накладной, Italiana Ferramenta



Цвет	Ход толкания, мм	Тип наконечника	Сила пружины	Упаковка, шт.	Артикул	
серый	13	демпфер	стандартная	100	4523 202	
		магнит		100	4523 252	
	40	демпфер		усиленная	500	4523 302
		магнит			400	4523 352
	черный	13	демпфер	стандартная	100	5 51050 10 EA
			магнит		100	5 50050 10 EA
40		демпфер	усиленная		500	5 51070 10 EA
		магнит			400	5 51090 10 EA

Примечание: толкатели используются с установочными площадками; толкатели с магнитом используются с ответной планкой.

Цвет	Наименование	Упаковка, шт.	Артикул
серый	Установочная площадка для накладных K-PUSH со стандартной пружины	100	4523 752
черный	Установочная площадка для накладных K-PUSH со стандартной пружины		5 50060 10 EA
серый	Установочная площадка для накладных K-PUSH с усиленной пружины		4523 852
оцинков.	Ответная планка металлическая D15 самоклеящаяся		4523 872
	Ответная планка металлическая D10 с шипом	4523 874	
	Ответная планка-саморез металлическая D10	5000	4523 875

K-PUSH – автоматическая система отталкивания для дверей без ручек. Специальный внутренний механизм обеспечивает бесшумную работу, большое усилие открывания и гарантирует продолжительный срок эксплуатации. Широкий ассортимент системы отталкивания K-PUSH позволяет использовать ее с различными типами открывания дверей. Минималистический дизайн и плавные линии форм делают толкатели K-PUSH эстетически красивыми.

K-PUSH НАКЛАДНОЙ доступен в трех вариантах:

- с демпфером (при использовании стандартных четырехшарнирных петель);
- с магнитом (при использовании беспружинных четырехшарнирных петель, либо петель обратного открывания);
- с толкателем с усиленной пружиной (при использовании с направляющими и подъемными механизмами).

K-PUSH НАКЛАДНОЙ доступен в двух длинах:

- с ходом отталкивания 13 мм;
- с ходом отталкивания 40 мм (преодолеывает силу петли и обеспечивает достаточно места для открытия вручную).

Преимущества:

- привлекательный современный дизайн;
- ручная регулировка до 3 мм;
- протестированы на 50 000 циклов открывания/закрывания;
- легкая установка и демонтаж.



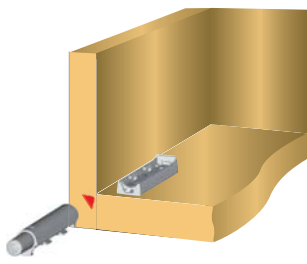
Семейство толкателей K-PUSH награждено золотой медалью АНО «Союзэкспертиза» за «Высокие потребительские свойства и качество».



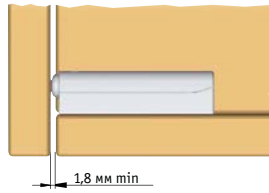
Используется с газовыми лифтами KRABY/COMPACT, см. стр. 6.5-6.15, петлями, см. раздел 5, направляющими, см. раздел 13



Установка с использованием площадки



С РЕЗИНОВЫМ АМОРТИЗАТОРОМ
Для дверей со стандартными
четырёхшарнирными петлями



С МАГНИТОМ
Для дверей с четырёхшарнирными петлями обратного
открывания или с беспружинными четырёхшарнирными
петлями

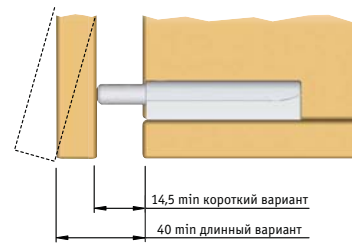
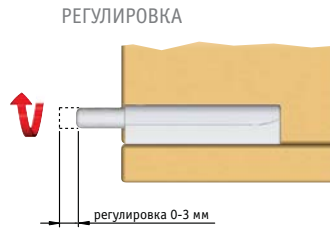
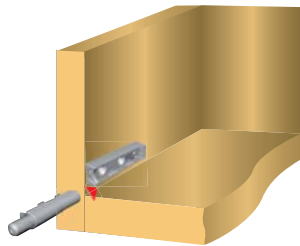
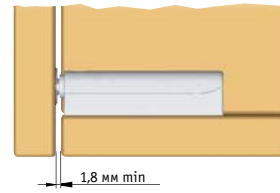
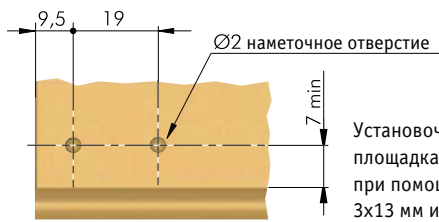


Схема установки накладных K-PUSH 13 ММ



Установочная
площадка фиксируется
при помощи саморезов
3x13 мм или 3x16 мм.

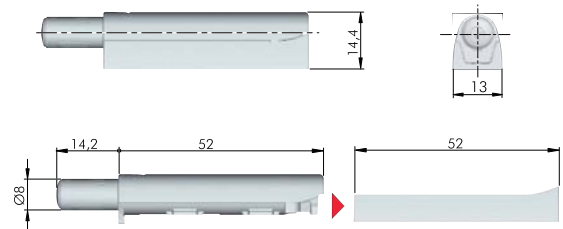
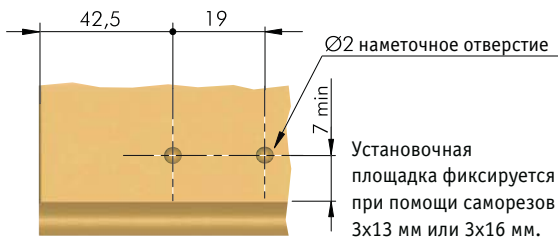


Схема установки накладных K-PUSH 40 ММ (стандартная пружина)



Установочная
площадка фиксируется
при помощи саморезов
3x13 мм или 3x16 мм.

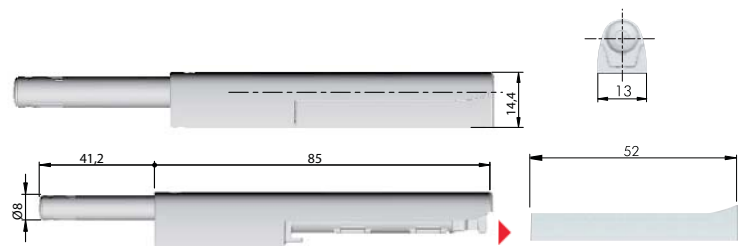
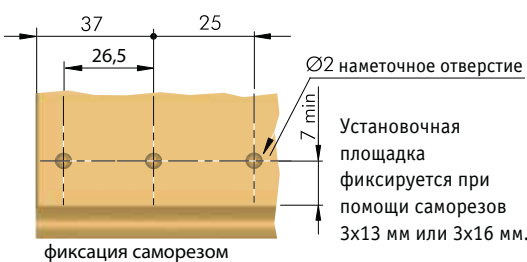


Схема установки накладных K-PUSH 40 ММ (усиленная пружина)



Установочная
площадка фиксируется
при помощи саморезов
3x13 мм или 3x16 мм.

фиксация саморезом

